






# Instrucțiuni de instalare **TESCON® PROFECT**



Informațiile furnizate aici se bazează pe experiența practică și stadiul actual al cunoștințelor. Ne rezervăm dreptul de a aduce modificări modelelor recomandate și procesarea sau pentru a efectua modificări datorită dezvoltărilor tehnice și îmbunătățirilor asociate calității produselor noastre. Ne-ar face plăcere să vă informăm despre starea actuală a cunoștințelor tehnice în momentul instalării.

Informații suplimentare despre aplicare și detaliile de construcție pot fi găsite în documentația de planificare pro clima. Pentru întrebări vă rugăm să sunați la linia de asistență tehnică pro clima la +49 (0) 6202 278245.

**MOLL**  
bauökologische Produkte GmbH  
Rheintalstraße 35 - 43  
D-68723 Schwetzingen  
Fon: +49 (0) 62 02 - 27 82.0  
eMail: [info@proclima.de](mailto:info@proclima.de)





## Substraturi

Înainte de lipire, curățați suprafața cu o cârpă sau matură.

Aderența pe suprafețele înghețate nu este posibilă. Suprafețele nu trebuie să aibă urme de substanțe hidrofobe (de exemplu grăsime sau silicon).

Aderența permanentă se obține pe toate membranele pentru interior și exterior Pro Clima și inclusiv pe alte membrane împotriva vaporilor și membrane etanșe la aer (de ex. acelea fabricate din PE, PA, PP și aluminiu), inclusiv pe alte membrane de acoperiș și pereți (de ex. cele din PP și PET).

Se obține o aderență bună și pe lemn lăcuit sau rindeluit, plastic dur și metal (de ex. țevi, ferestre, etc), panouri de lemn dure (PAL, OSB și placaj).

Se recomandă aplicarea TESCON PRIMER dacă stratul de suport este din plăci din fibre lemnoase. Suprafețele din beton sau tencuială trebuie să nu fie sfărâmițoase sau prăfuite.

Cea mai bună stabilitate structurală se poate atinge doar cu straturi de suport de înaltă calitate.

Este responsabilitatea utilizatorului să verifice compatibilitatea cu stratul de suport, în anumite cazuri recomandăm efectuarea în prealabil a unor teste de aderență.

Se recomandă aplicarea TESCON PRIMER dacă stratul de suport nu este suficient de stabil.

Informațiile furnizate aici se bazează pe experiența practică și stadiul actual al cunoștințelor. Ne rezervăm dreptul de a aduce modificări modelelor recomandate și procesarea sau pentru a efectua modificări datorită dezvoltărilor tehnice și îmbunătățirilor asociate calității produselor noastre. Ne-ar face plăcere să vă informăm despre starea actuală a cunoștințelor tehnice în momentul instalării.

Informații suplimentare despre aplicare și detaliile de construcție pot fi găsite în documentația de planificare pro clima. Pentru întrebări vă rugăm să sunați la linia de asistență tehnică pro clima la +49 (0) 6202 278245.

**MOLL**  
bauökologische Produkte GmbH  
Rheintalstraße 35 - 43  
D-68723 Schwetzingen  
Fon: +49 (0) 62 02 - 27 82.0  
eMail: info@proclima.de



## Condiții generale

Îmbinările nu trebuie supuse deformațiilor de întindere.

Odată ce membranele au fost lipite, greutatea materialului izolant trebuie să poată fi preluată de suporturi adecvate.

Dacă este necesar folosiți șipci suplimentare.

Apăsați ferm pentru a lipi banda adezivă. Asigurați-vă că există destulă rezistență la presiune. Îmbinările etanșe la vânt sau intemperii sunt durabile doar membranele sunt montate fără întreruperi, cute sau crăpături.

Aerisiți continuu pentru a preveni acumularea de umezeală excesivă, dacă este necesar folosiți un uscător pentru construcții. Atunci când tencuiți, respectați recomandările producătorului pentru suprafețele neabsorbante.

La nevoie se va aplica o punte de aderență.

Informațiile furnizate aici se bazează pe experiența practică și stadiul actual al cunoștințelor. Ne rezervăm dreptul de a aduce modificări modelelor recomandate și procesarea sau pentru a efectua modificări datorită dezvoltărilor tehnice și îmbunătățirilor asociate calității produselor noastre. Ne-ar face plăcere să vă informăm despre starea actuală a cunoștințelor tehnice în momentul instalării.

Informații suplimentare despre aplicare și detaliile de construcție pot fi găsite în documentația de planificare pro clima. Pentru întrebări vă rugăm să sunați la linia de asistență tehnică pro clima la +49 (0) 6202 278245.

**MOLL**  
**bauökologische Produkte GmbH**  
Rheintalstraße 35 - 43  
D-68723 Schwetzingen  
Fon: +49 (0) 62 02 - 27 82.0  
eMail: [info@proclima.de](mailto:info@proclima.de)

