



Instrucțiuni de instalare SOLITEX MENTO® 3000


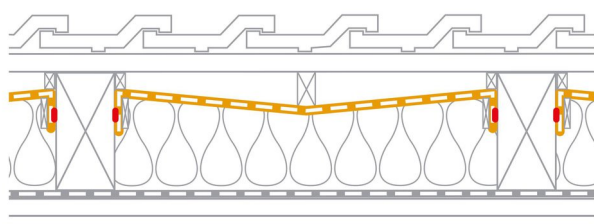


Informațiile furnizate aici se bazează pe experiența practică și stadiul actual al cunoștințelor. Ne rezervăm dreptul de a aduce modificări modelelor recomandate și procesarea sau pentru a efectua modificări datorită dezvoltărilor tehnice și îmbunătățirilor asociate calității produselor noastre. Ne-ar face plăcere să vă informăm despre starea actuală a cunoștințelor tehnice în momentul instalării.

Informații suplimentare despre aplicare și detaliile de construcție pot fi găsite în documentația de planificare pro clima. Pentru întrebări vă rugăm să sunați la linia de asistență tehnică pro clima la +49 (0) 6202 278245.

MOLL
bauökologische Produkte GmbH
Rheintalstraße 35 - 43
D-68723 Schwetzingen
Fon: +49 (0) 62 02 - 27 82.0
eMail: info@proclima.de






Informațiile furnizate aici se bazează pe experiența practică și stadiul actual al cunoștințelor. Ne rezervăm dreptul de a aduce modificări modelelor recomandate și procesarea sau pentru a efectua modificări datorită dezvoltărilor tehnice și îmbunătățirilor asociate calității produselor noastre. Ne-ar face plăcere să vă informăm despre starea actuală a cunoștințelor tehnice în momentul instalării.

Informații suplimentare despre aplicare și detaliile de construcție pot fi găsite în documentația de planificare pro clima. Pentru întrebări vă rugăm să sunați la linia de asistență tehnică pro clima la +49 (0) 6202 278245.

MOLL
 bauökologische Produkte GmbH
 Rheinalstraße 35 - 43
 D-68723 Schwetzingen
 Fon: +49 (0) 62 02 - 27 82.0
 eMail: info@proclima.de





Condiții generale

Membranele SOLITEX MENTO trebuie așezate cu fața imprimată orientată spre persoana care o montează. Membrana trebuie să fie instalată sub formă de substrat paralel cu streșina, întinsă foarte bine, fără să se formeze cute. Atunci când se utilizează ca membrană pentru acoperiș, distanța dintre căpriori este limitată la 1 m. Linia de asistență tehnică pro clima sau distribuitorul dvs. local vor fi bucuroși să vă ofere informații despre cum să procedați în cazul unor distanțe mai mari.

Membrana nu trebuie fixată în zonele de scurgere a apei pluviale.

În cazul de mansardelor neizolate sau neamenajate, trebuie prevăzută o ventilație prin coamă. În acest situație, membrana SOLITEX trebuie să fie tăiată cu 5 cm înainte de coamă. În plus, podeaua mansardei ar trebui să fie prevăzută cu dispozitive de ventilație permanentă. Membrana trebuie protejată împotriva efectelor pe termen lung ale radiațiilor UV (de exemplu, prin blocarea intrării luminii prin ferestre).

Pentru a proteja structura în timpul fazei de construcție și în conformitate cu ZVDH (Zentralverband des Deutschen Dachdeckerhandwerks), membrana SOLITEX MENTO 3000 poate fi utilizată pentru a înveli temporar acoperișul timp de până la 4 luni. În acest caz, înclinația acoperișului trebuie să fie de cel puțin 14 °.

Pentru lipirea suprapunerilor sau îmbinărilor, trebuie utilizată banda TESCON NAIDECK pentru etanșarea cuielei sau șipcilor, adezivul de legătură ORCON F și TESCON VANA. Produsele CONNECT au două zone autoadezive pentru sigilarea exterioară sigură. Normele naționale aplicabile trebuie luate în considerare la instalarea și lipirea membranelor pro clima.

Conform reglementărilor tehnice ale asociației comerciale de acoperișuri, aceasta este potrivită ca substrat pentru învelișul acoperișului cu o suprapunere simplă, ca măsură de protecție suplimentară împotriva ploii. Atunci când se utilizează ca membrană de căptușeală a acoperișului cu suprapunere simplă pe o carcasă din lemn, membranele SOLITEX MENTO sunt potrivite ca și măsură de protecție suplimentară împotriva ploii.

Informațiile furnizate aici se bazează pe experiența practică și stadiul actual al cunoștințelor. Ne rezervăm dreptul de a aduce modificări modelelor recomandate și procesarea sau pentru a efectua modificări datorită dezvoltărilor tehnice și îmbunătățirilor asociate calității produselor noastre. Ne-ar face plăcere să vă informăm despre starea actuală a cunoștințelor tehnice în momentul instalării.

Informații suplimentare despre aplicare și detaliile de construcție pot fi găsite în documentația de planificare pro clima. Pentru întrebări vă rugăm să sunați la linia de asistență tehnică pro clima la +49 (0) 6202 278245.

MOLL
bauökologische Produkte GmbH
Rheintalstraße 35 - 43
D-68723 Schwetzingen
Fon: +49 (0) 62 02 - 27 82.0
eMail: info@proclima.de

