


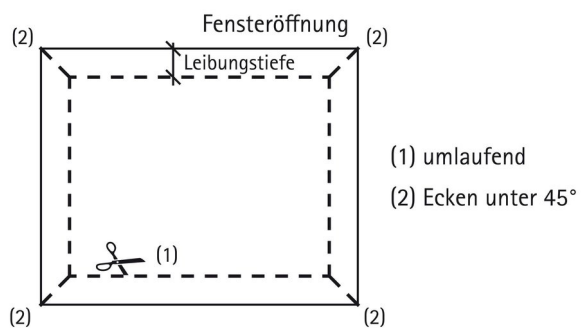







# Instrucțiuni de instalare

## SOLITEX FRONTA® PENTA









## Condiții generale

Membrana de difuzie SOLITEX FRONTA PENTA trebuie montată cu partea inscripționată orientată către montator. Membrana trebuie fixată în plan orizontal și întinsă foarte bine fără a permite formarea cutelor.

Atunci când se utilizează în spatele fațadelor ventilate cu rosturi deschise, dimensiunea acestora poate fi de maximum 50 mm. Suprafața totală a golurilor poate fi de până la 40%. Distanța dintre materialul de finisaj și membrană trebuie să fie de cel puțin 20 mm.

Sistemele de fixare nu trebuie montate în zonele în care se scurge apă de ploaie în mod continuu.

În cazul clădirilor locuite sau al clădirilor care trebuie protejate în mod special, ar trebui luate măsuri suplimentare (de exemplu, acoperirea cu prelate) în timpul fazei de construcție. Acoperirea cu prelate ar trebui, de asemenea, să fie luată în considerare dacă lucrările de construcție urmează să fie întrerupte pentru o perioadă mai lungă.

---

Informațiile furnizate aici se bazează pe experiența practică și stadiul actual al cunoștințelor. Ne rezervăm dreptul de a aduce modificări modelelor recomandate și procesarea sau pentru a efectua modificări datorită dezvoltărilor tehnice și îmbunătățirilor asociate calității produselor noastre. Ne-ar face plăcere să vă informăm despre starea actuală a cunoștințelor tehnice în momentul instalării.

Informații suplimentare despre aplicare și detaliile de construcție pot fi găsite în documentația de planificare pro clima. Pentru întrebări vă rugăm să sunați la linia de asistență tehnică pro clima la +49 (0) 6202 278245.

---

**MOLL****bauökologische Produkte GmbH**

Rheinalstraße 35 - 43

D-68723 Schwetzingen

Fon: +49 (0) 62 02 - 27 82.0

eMail: [info@proclima.de](mailto:info@proclima.de)