


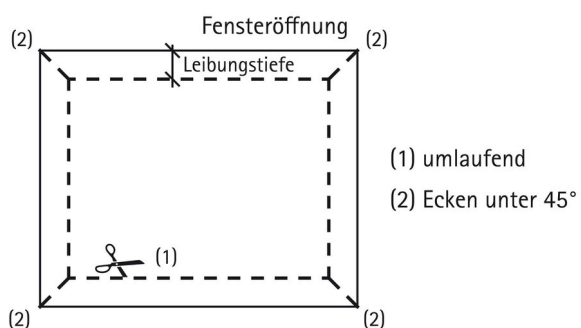






# Instrucțiuni de instalare

## SOLITEX FRONTA® QUATTRO FB









## Condiții generale

Membranele SOLITEX FRONTA QUATTRO FB trebuie așezate cu partea neagră orientată spre exterior. Membrana trebuie montată orizontal și foarte bine întinsă, fără să se formeze cute.

Când se utilizează în spatele fațadele ventilate, golurile nu trebuie să depășească 35 mm. Lățimea îmbinării: min. 3 x lățimea golului. Distanța dintre fațadă și membrană trebuie să fie de cel puțin 20 mm.

Membrana nu trebuie fixată în zone în care apa se scurge colectiv.

Măsuri suplimentare în timpul fazei de construcție (de exemplu, acoperirea cu prelate) ar trebui luate în considerare în cazul clădirilor locuite sau a clădirilor care necesită o protecție specială. Acoperirea cu prelate trebuie luate în considerare și în cazul întreruperilor prelungite din timpul construcției.

---

Informațiile furnizate aici se bazează pe experiența practică și stadiul actual al cunoștințelor. Ne rezervăm dreptul de a aduce modificări modelelor recomandate și procesarea sau pentru a efectua modificări datorită dezvoltărilor tehnice și îmbunătățirilor asociate calității produselor noastre. Ne-ar face plăcere să vă informăm despre starea actuală a cunoștințelor tehnice în momentul instalării.

Informații suplimentare despre aplicare și detaliile de construcție pot fi găsite în documentația de planificare pro clima. Pentru întrebări vă rugăm să sunați la linia de asistență tehnică pro clima la +49 (0) 6202 278245.

---

**MOLL****bauökologische Produkte GmbH**

Rheinalstraße 35 - 43

D-68723 Schwetzingen

Fon: +49 (0) 62 02 - 27 82.0

eMail: [info@proclima.de](mailto:info@proclima.de)