





Instrucțiuni de instalare


DB+







Instrucțiuni de instalare DB+



Instrucțiuni de instalare DB+









Condiții generale

pro clima DB + poate fi montată pe partea imprimată sau pe cea neimprimată, de-a lungul și peste structura de susținere, de exemplu căpriori. Nu trebuie montată întinsă strâns. Dacă este așezată orizontal (în unghi drept cu structura secundară), atunci spațiul maxim permis între căpriori este de 100 cm. După instalare, este necesar să susțineți greutatea izolației cu șipci la interior. Șipcile nu trebuie să fie la o distanță mai mare de 65 cm. Dacă, de exemplu, atunci când utilizați panouri și plăci de izolare, se poate crea tensiune ca urmare a greutății izolației pe îmbinările benzii adezive, în acest caz, trebuie așezat un strat suplimentar de șipci pentru sprijin pe suprapuneri. Alternativ, banda adezivă poate fi întărită de-a lungul suprapunerii prin lipirea unui alt strat de bandă adezivă în unghi drept cu suprapunerea la fiecare 30 cm.

Etașările la vânt sau intemperii sunt durabile doar dacă este montată fără întreruperi, cute sau crăpături. Aerisiți continuu pentru a preveni acumularea de umezeală excesivă, dacă este necesar folosiți un uscător pentru construcții.

Pentru a evita condensul, lipirea etanșă a foliei DB + trebuie efectuată imediat după instalarea izolației termice. Acest lucru este valabil în special pe timp de iarnă.

Suplimentar pentru izolație suflată

DB + poate fi folosit și ca membrană pentru toate tipurile de izolație suflată. Stratul său de armare previne ruperea atunci când suflă în izolație. Dacă este așezat de-a lungul structurii, are avantajul că suprapunerea este susținută pe o fundație fermă și, prin urmare, este protejată. Pentru a preveni condensul, izolația suflată trebuie introdusă imediat după instalarea stratului de etanșare. Acest lucru se aplică în special când lucrezi iarna.

Informațiile furnizate aici se bazează pe experiența practică și stadiul actual al cunoștințelor. Ne rezervăm dreptul de a aduce modificări modelelor recomandate și procesarea sau pentru a efectua modificări datorită dezvoltărilor tehnice și îmbunătățirilor asociate calității produselor noastre. Ne-ar face plăcere să vă informăm despre starea actuală a cunoștințelor tehnice în momentul instalării.

Informații suplimentare despre aplicare și detaliile de construcție pot fi găsite în documentația de planificare pro clima. Pentru întrebări vă rugăm să sunați la linia de asistență tehnică pro clima la +49 (0) 6202 278245.

MOLL**bauökologische Produkte GmbH**

Rheintalstraße 35 - 43

D-68723 Schwetzingen

Fon: +49 (0) 62 02 - 27 82.0

eMail: info@proclima.de